

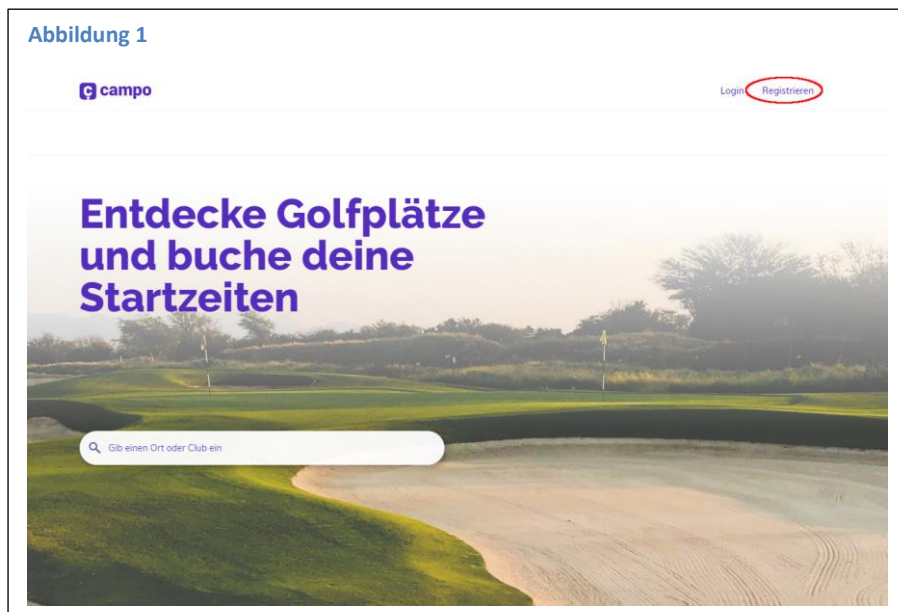
Für die Registrierung in dem Programm für Startzeitenbuchungen braucht man:

- eine eigene Emailadresse (Über die wird man als Person identifiziert)
Partner können also **keine gemeinsame** Adresse benutzen
- seine eigene DGV-Nummer (Auf dem DGV-Ausweis, 10stellig)

Für Zweitmitglieder, EGS-Teilnehmer, passive Mitglieder und PE-Kursteilnehmer gibt es Hinweise am [Ende des Textes](#).

Zur Registrierung wählt man - am besten an einem PC - die folgende Adresse: www.campo-golf.de

Danach sollte es im Browser etwa wie in Abbildung 1 aussehen:

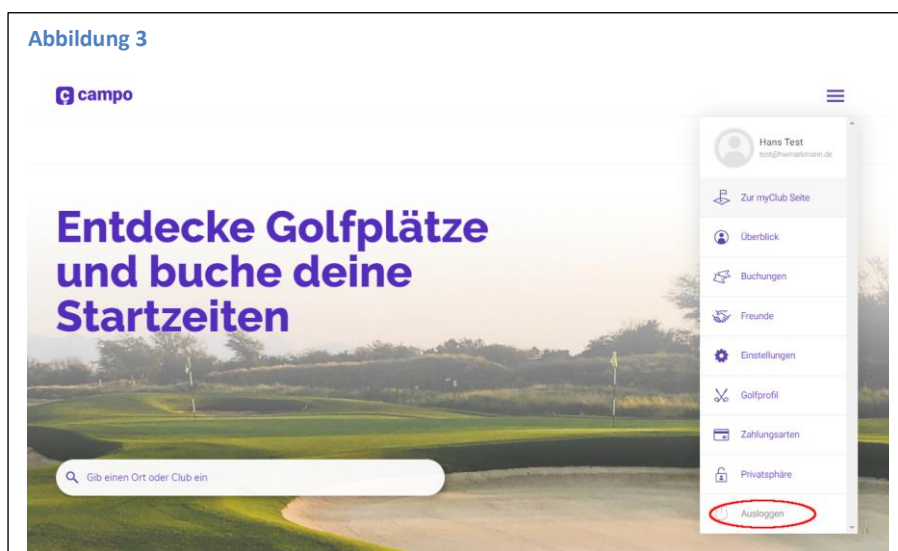


Weiter geht's mit Klick auf „Registrieren“

Sollte das Bild aber ohne Login und Registrieren erscheinen, sondern mit einem „Hamburger“-Zeichen wie in Abbildung 2, so ist bereits jemand anders eingeloggt.



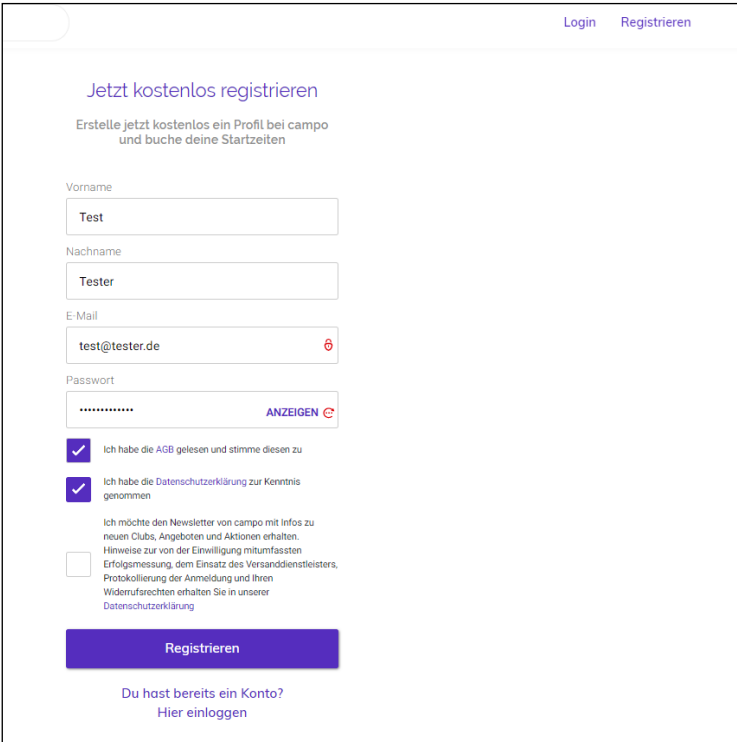
Dann muss erst der- oder diejenige ausgeloggt werden, indem man auf den „Hamburger“ klickt.



Hier wird durch klicken auf „Ausloggen“ der- / diejenige ausgeloggt und es erscheint ein Bild wie in Abbildung 1 und man kann Registrieren auswählen.

Jetzt erscheint eine Seite wie in Abbildung 4.

Abbildung 4

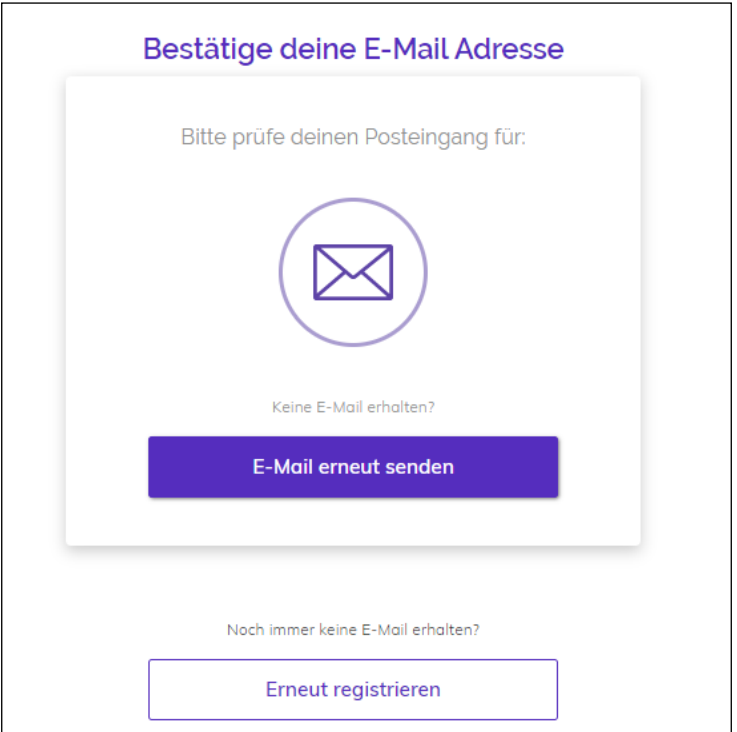


Hier sind zwingend
Vorname,
Nachname,
Email
und ein Passwort eingeben.

Die beiden Häkchen in
Abbildung 4 sind zwingend zu
setzen, sonst kann nicht auf
Registrieren geklickt werden um
weiterzumachen.

Nach Klick auf Registrierung wird
eine Mail an die angegebene
Adresse geschickt und es
erscheint die Abbildung 5.

Abbildung 5

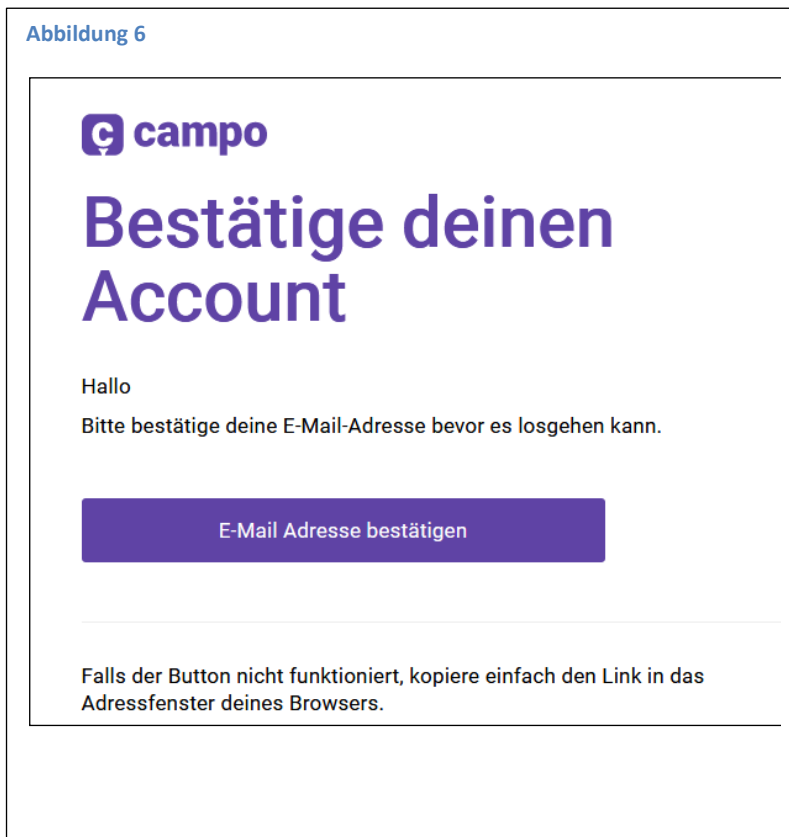


Jetzt muss man so lange warten,
bis die Anfrage zur Bestätigung
der Emailadresse im Postfach
liegt.

Bitte auch den SPAM-Ordner
kontrollieren.

Abbildung 6 zeigt den wichtigen Teil des Inhalts der Email.

Abbildung 6

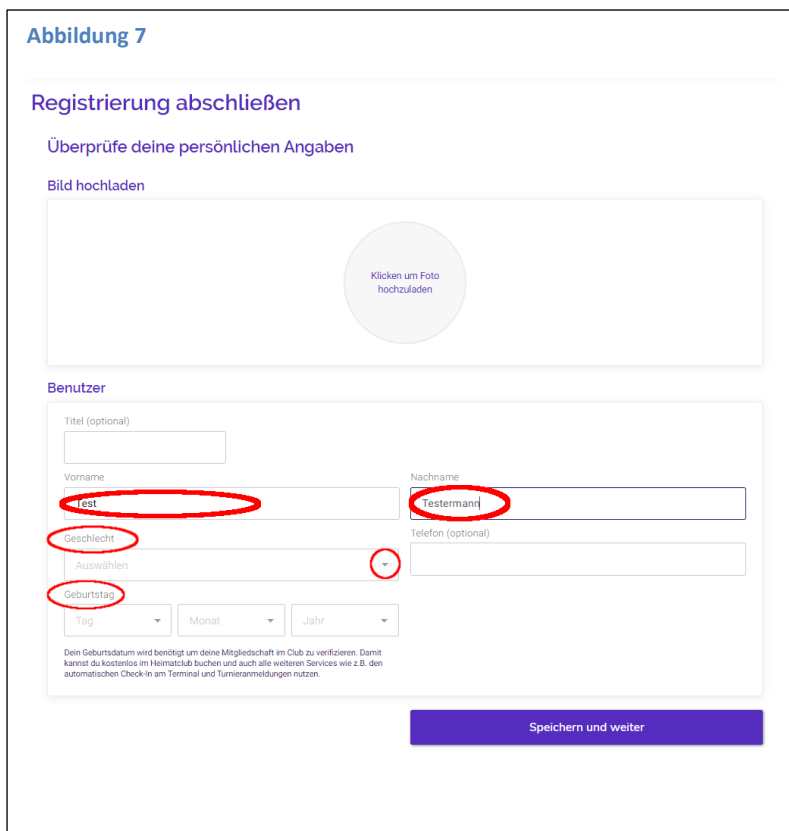


Hier bitte auf „E-Mail Adresse bestätigen“ klicken

Danach wird man zum Abschluss der Registrierung (Abbildung 7) geleitet.

Falls die Bestätigung zu lange gedauert hat muss man sich eventuell mit den neuen Zugangsdaten erneut einloggen und es geht mit Abbildung 7 weiter

Abbildung 7



Vervollständigt das Geschlecht UND Geburtsdatum
Das Geburtsdatum wird benötigt zur Verifizierung im Sekretariat.

Weiter geht's mit Klick auf „Speichern und weiter“

Jetzt kommt das wichtigste, damit ihr auch als Mitglied unseres Clubs erkannt werdet könnt!!

Abbildung 8

Registrierung abschließen

Vervollständige dein Golfprofil

Golferfahrung auswählen

Wähle deinen Status

Abschließen

Tragt Eure Golferfahrung ein.

Wenn „DGV-Mitgliedschaft“ ausgewählt wird (Abbildung 9) können wir im Sekretariat die Registrierung erkennen und bestätigen.

Abbildung 9

Golferfahrung auswählen

DGV Mitgliedschaft **Großartig, du bist schon ein DGV-Mitglied**

Durch deine DGV-Mitgliedschaft kannst du auf allen Plätzen (gelb, grün und lila) spielen. Bitte gib weiter unten deine DGV-Mitgliedsnummer ein, damit du kostenlose Mitgliederbuchungen in deinem Heimatclub durchführen kannst.

DGV Ausweis

DGV Ausweisnummer Heimatclub Golfclub Ravensberger Land e.V.

Handicap

HCP

Gib hier dein Handicap ein. Benutze ein + vor deinem Handicap nur wenn du ein Plus-Handicap hast (z.B. +1,8)

Golfprofil speichern

Eure DGV-Nummer findet ihr auf Eurem DGV-Ausweis und beginnt mit 4422 und ist 10 Zahlen lang. Diese 10 Zahlen tragt ihr in das Feld ein und dann erscheint auch rechts davon unser Verein.

Das HCP füllt ihr OHNE Vorzeichen ein.

Abbildung 10

Registrierung abschließen

Vervollständige dein Golfprofil

Golferfahrung auswählen

Noch keine Platzreife **Du fängst gerade mit Golf an? Wir freuen uns, dass du dabei bist!**

Alle Plätze mit dieser gelben Markierung kannst du auch ohne Mitgliedschaft oder Platzreife buchen. Achte auf die speziellen Angebote für Einsteigerkurse in den Golfclubs.

Abschließen

Für PE-Kursteilnehmer bitte folgendes auswählen:

Nach dem Klick auf „Golfprofil speichern“ ist das wichtigste getan und ihr könnt Startzeiten buchen!

Die App für iOS und Android



Hinweise für

- EGS-Teilnehmer:** Diese werden wie Vollmitglieder verifiziert, dürfen aber nicht die Preiskategorien „mein-Golfclub“, DeinGolf+++ bei fremden Clubs, die ebenso die Campo-Buchung nutzen, auswählen. Ebenso dürfen diese nicht die Preiskategorien für unsere Bilateralen Partnerclubs auswählen.
- Passive Mitglieder:** passive Mitglieder haben allgemein kein Spielrecht und werden auch nicht verifiziert.
- Zweitmitglieder:** Zweitmitglieder müssen die DGV-Nr ihres Hauptclubs bei der Registrierung eingeben und bei der Buchung auf unserem Platz dann die Preiskategorie „Zweitmitglieder“ auswählen. (Campo-Golf arbeitet an einer eleganteren Lösung)
- Teilnehmer PE-Kurs:** Normale Registrierung bei Campo, bei Golferfahrung bitte „Noch keine Platzreife“ auswählen und wenn man nach „Mein Golfclub“ gefragt wird, wählt „Golfclub Ravensberger Land e.V.“ aus.